

Snak med dit barn

6 måneder – 2 år



Når I læser og taler sammen, vokser dit barns **ordforråd, viden og fantasi.**


1. Snak med dit barn, når du

- Pusler og bader.
- Giver mad.
- Leger.



2. Syng og læs med dit barn

- Brug fagter, når I synger.
- Snak om billeder i pegebøger.
- Snak videre om det, dit barn synes, er sjovt i sange og bøger.
- Giv dit barn tid til at snakke og synge med.



3. Lav sjov, og hyg dig med dit barn

- Leg titte-bøh.
- Leg give-tage-lege.
- Gentag de samme små lege igen og igen.
- Stop, når du mærker, at dit barn er træt.



Scan
QR-koden,
og se filmen.



Scan
QR-koden,
og få læst
teksten højt.



Snak med dit barn

2 – 6 år



Når I læser og taler sammen, vokser dit barns **ordforråd**, **viden** og **fantasi**.

1. Snak med med dit barn, når I

- Leger og spiller spil.
- Går, cykler eller kører, f.eks. om det I ser på vejen.
- Køber ind, f.eks. om det I ser i supermarkedet
- Undersøger noget, f.eks. blomster udenfor eller biler på vejen.




2. Snak om det, I har oplevet

1. Få dit barn til at fortælle om det, I har lavet i går eller for længere siden.
2. Støt dit barns lyst til at fortælle, Sig f.eks.: ”Kan du huske, at vi gik ned til stranden i går? Vi fandt så mange sten - store og små.” I stedet for at spørge: ”Hvad lavede vi i går?”
3. Vent og lyt på, at dit barn fortæller og snakker videre om det, du har sagt.



3. Tegn og fortæl

- Hav blyanter, farver og papir klar til brug, f.eks. når I har spist.
- Tal om det, I har lavet, og tegn til, f.eks. ”og så cyklede vi op ad bakke og ned ad bakke”.
- Fortæl og tegn en fjøllet historie, og lad dit barn være med til at fortælle videre.



Scan
QR-koden,
og se filmen.



Scan
QR-koden,
og få læst
teksten højt.



Læs, lyt og skriv med dit barn


3 – 6 år



Når I læser og taler sammen, vokser dit barns **ordforråd**, **viden** og **fantasi**.

1. Læs højt for dit barn, eller brug lydbog

- Tal om forsiden og bagsiden af bogen.
- Peg på billeder, mens du læser.
- Tal om de ord, dit barn ikke kender.
- Lad dit barn "læse" historien for dig.



2. Skriv og læs i hverdagen

- Skriv beskeder og ord sammen på papir eller telefon.
- Dit barn kan fortælle dig, hvad du skal skrive.
- Lad dit barn tegne eller skrive med krusedulleskrift på tegninger.
- Tal om skilte og plakater, når I går tur. Hvad står der?
- Skriv med magnetbogstaver eller bogstavsklodser.



Scan QR-koden, og se filmen.



Scan QR-koden, og få læst teksten højt.

